

Eltern-Kind-Malen

Farbe Rot - Die Farbe des Lebens und Vielfalt

Erste Frühlingsaustriebe der Pflanzen, rot gefärbte Blätter im Herbst oder Blüten in der Wärme des Sommers gewachsen ... Lebenskraft ausdrückend, ist Rot übers Jahr hin in der Natur maßgeblich sichtbar. Rot hat einen anregenden, zuweilen auch aggressiven Ausdruck. Der rote Königsmantel zeigt in seiner Qualität die Würde. Rot ist vielseitig.

Wir wollen uns umgeben mit Rot und seine Wirkung auf unser Fühlen erfahren.

Wir malen mit Aquarellfarben und Tempera rote Bilder, nachdem wir uns Rot in Bildern verschiedener Künstler angeschaut haben.

Bringt gerne etwas rotes zum Essen und Trinken mit, was wir gemeinsam auf einem Tisch sammeln und dann in einer Malpause vespern.

Termin am Samstag, den 6.10.2018 von 10-12.30Uhr, Kosten 45,-€ für Beide incl. Material

Eltern-Kind-Malen

Farbe Blau - Das blaue vom Himmel malen

Jetzt ist es an der Zeit! Machen wir doch einmal blau und legen uns auf die grüne Wiese neben gelben Sonnenblumen und roten Rosen.

Im Atelier kann dann jeder "das Blaue vom Himmel" herunterzumalen!

Oder wir begeben uns mutig, alleine oder gemeinsam, in gemalte Blaue Räume, groß, wie der Himmel und das Meer und klein wie blaue Blütensterne.

Blaue Aquarellfarbe, Tempera, Kreiden und Andere Materialien laden uns zu experimentellem Gestalten ein.


Wir schauen uns Arbeiten zu der Farbe Blau von Yves Klein und Jean Miro an.

Auch in Goethe`s Farbenlehre werden wir schmökern.

Wer selbst vom Blau etwas aus eigener Erfahrung erzählen mag, ist herzlich eingeladen.

Wir gehen anschließend diesen Blautönen selbst- mit dem Pinsel malend auf die Spur und entdecken vielleicht immer noch etwas Neues über das Blau.

Termin am Samstag, den 26.1.2019 von 10-12.30 Uhr, Kosten 45,-€ für Beide, incl. Material



Eltern-Kind-Malen

Farbe Gelb - Strahlend wie die Sonne

Zitronengelb - Goldgelb - Gold - Goldocker

Beginnend mit Aquarellfarben experimentieren wir mit Tempera und Naturpigmenten, gebunden mit Eiemulsion, die wir selbst herstellen.

Auch Schlagmetall und Bienenwachs liegen bereit, sowie vergilbte Buchseiten!

Zudem manches Material mehr, was die Wirkung von Gelb hervorbringt und unterstützt.

Auch in Goethe's Farbenlehre werden wir schmökern, sowie unsere eigenen Erfahrungen mit der Farbe Gelb in die Runde geben. So gewinnen wir leicht einen umfassenden Eindruck vom Gelb und kommen "dem gelben vom Ei" auf die Spur!

Anschließend, selbst mit dem Pinsel malend, entdecken wir sicherlich immer noch viel Neues über das Gelb!

Termin am Samstag 6.4.2019, von 10-12.30 Uhr, Kosten 45,-€ für Beide, incl. Material

Eltern-Kind-Malen


Farbe Grün - Farbenfroh im Grün

"Grün hinter den Ohren" - das können wir ändern! Hier sammeln wir unsere eigenen Erfahrungen, rund um's Grün.

Die Natur ist uns mit ihrem reichhaltiges Angebot an Grüntönen und Formen ein hervorragendes Vorbild.

Sich bildend zwischen seinen Polaritäten Gelb und Blau, ist es die Farbe der Mitte und wirkt beruhigend auf uns.

Farbraum Atelier für Kunst und Heilkunst



Wir tragen unsere persönlichen Erfahrungen vom Grün zusammen und tauschen diese aus, untermalt durch Bilder des Künstlers Henri Rousseau.

Auch in Goethe's Farbenlehre werden wir schmökern.

Wir gehen anschließend diesen Grüntönen selbst- mit dem Pinsel malend auf die Spur und entdecken sicherlich immer noch etwas Neues über das Grün!


Wir malen mit Aquarellfarben und können so die Fülle der Grüntöne sehr differenziert erforschen.

Wenn der Bildprozeß uns dahin führt, stehen ergänzende Materialien bereit, wie Naturpigmente (grüne Erden, Ocker und Pflanzensäfte), Collage, Pastellkreiden, um sie experimentell einzusetzen.

Termin am Samstag, den 29.6.2019 von 10-12.30 Uhr , Kosten 45,-€ für Beide, incl. Material

Jeden dieser Termine können Sie einzeln buchen oder auch alle 4 Kurse zusammen.

Buchen Sie alle 4 Termine, kann ich Ihnen auf den Gesamtpreis von 180,-€, 15,-€ Rabatt gewähren.



Kinderferienkurse

Zeichenwerkstatt ab 6 Jahre

Hier wollen wir mit Grafit, Rötel oder Kohle zeichnen und die unterschiedliche Ausdruckskraft erfahren. Dazu machen wir kurze Übungen und suchen spielerisch Eindrücke spontan ins Bild zu bringen, bevor wir aus dieser Erfahrung eine Zeichnung vertiefend aufbauen.

Osterferien Termin am 17.4.19 um 9-12Uhr, Kosten: 33,-€


Entspannungsinsel ab 6 Jahre

In Deiner Phantasie gehst Du hier auf Reisen und erschaffst Dir eigene Welten- ganz nach Herzenslust. Du gehst nur dorthin, wo es Dir gut geht, was Dir Spass macht und Dich stärkt. Auch lernst Du, dir Zaubertränke zu mischen und richtest Dir einen Wohlfühlplatz ein, den Du später immer wieder aufsuchen kannst, wenn es Dir danach ist, um Kraft, Mut und Freude zu tanken. Du baust Dir ein eigenes Flugobjekt, mit dem Du überall hin fliegen kannst, wo Du möchtest, es wird Zimmer geben, die nur Du besuchen kannst und selbst gestaltet hast, genau, wie sie nur Dir gefallen und ein Zwillingfreund darf Dich begleiten, wenn Du das möchtest, mit dem Du nie streiten kannst, weil ihr euch so gut versteht.

Mit der eigenen Phantasie kannst Du

Weltenbummler sein und Deine Reisebilder mit Temperafarben nach der "Reise" malen.

Faschingsferien Termin am 6.3. 2019 von 9-12 Uhr, Kosten: 33,-€



Die Vier Elemente - Erde

Hier erfährst u. gestaltest Du mit Erd- und Naturpigmenten auf Papier.

Hast Du irgendwo im Urlaub oder auf einem Spaziergang, selbst einmal eine farbige Erde gefunden? Diese kannst Du gerne mitbringen und heute in einem Mörser zerkleinern, um mit ihr Dein Bild zu malen.

Zudem hast Du in meinem Atelier eine reiche Auswahl an Naturpigmenten, von Ockergelb, zu Rot! Ein helles Blau aus einem Edelstein, sowie viele Brauntöne, die aus Erden gewonnen sind. Auch gibt es Grau aus Metall und Schwarz, gewonnen von Asche.

Wir bereiten unsere Eiemulsion selbst zu, um die Pigmente haltbar auf unser Papier zu bringen, mischen neue Farbtöne, malen mit dem Pinsel, streuen Pigmente, ritzen Spuren, tupfen Struktur, dass die untere Farbe wieder sichtbar wird oder kleben Papiere/Stoffe, um dem Bild als Collage den Ausdruck zu geben, den Du gespürt hast auf Deiner vielfältigen Bildgestaltungsreise.

Herbstferien 29.10.18 je Termin von 9-12 Uhr, Kosten: 33,-€

Osterferien 15.4.19 je Termin von 9-12 Uhr, Kosten 33,-€

Element Wasser

Wir werden mit Wasser und Farben experimentieren und so Erfahrungen fließend erwerben, um uns mit allen künstlerischen Fragen und dem Erfahren von Antworten über das Malen in Fluß zu halten!

Wir malen und experimentieren überwiegend mit Aquarellfarben, mischen diese mit Wachsfarben, um zu sehen, wie sie aufeinander reagieren. Ich zeige euch Techniken für das Malen mit Aquarellfarben. Auch werden wir mamorieren.

Herbstferien am 30.10.2018 von 9-12 Uhr, 33,-€

Osterferien am 15.4.2019 von 9-12 Uhr, 33,-€


Element Feuer

Feuer dient uns als Licht- und Wärmequelle und reinigt, indem es Material verbrennt.

Feuer steht für Begeisterung und Inspiration!

Damit diese auf uns überspringen, werden wir zu Beginn gemeinsam im Garten vor dem Atelier, ein Feuer entzünden. So erleben wir hautnah die Ausstrahlung und Präsenz des Feuers, seine Farbigekeit, seine flammende Bewegung, und sein Aufwärtsstreben, sein

Farbraum Atelier für Kunst und Heilkunst



vielfältiger Geruch und seine Wärme.

Wir werden gut auf das Feuer und uns aufpassen! Um es zu nähren, halten wir einen angemessenen Abstand und spüren, wie nah wir ihm dabei kommen können. Wir speisen es mit Pappe, Papier und Holz, um anschließend im Atelier mit unserem Ruß, Asche und Holzkohle, sowie mit Temperafarben unsere Feuerbilder auf Papier und Pappe, zu gestalten. Was brennt denn Dir "unter den Nägeln?"- Was möchtest Du eigentlich brennend gerne malen? Welches Motiv findest Du "heiß"?

Herbstferien Termin 31.10.2018 von 9-12Uhr, Kosten: 33,-€
Faschingsferien Termin 8.4.2019 von 9-12 Uhr, Kosten: 33,-€

Element Luft

Wind weht u wir spüren seine Leichtigkeit, hören Töne durch Windbewegung, gestalten u lauschen unseren farbigen, federleichten Windspielen.

Zu Beginn werden wir uns,draußen vor dem Atelier, noch etwas Zeit nehmen, um mit den Wind spielend zu erfahren und ihn beim Laufen, Rennen, Hüpfen spüren!

So bewegen wir ihn.

Oder anders herum: Wind weht! Wir spüren seine Leichtigkeit und seine Kraft, hören Töne, vom Wind an unser Ohr getragen. Und auch der Wind selbst macht Geräusch, ein Summen, ein Pfeifen oder wütendes Tosen bei stürmischem Wind.

Auch erfahren wir unseren Atem, durch den wir in beständigem Austausch mit der Luft sind und experimentieren mit einfachen Luftinstrumenten.

Und wie geht das mit dem Fliegen?

So vielfältig ist der Wind! Und ebenso sind auch unsere Eindrücke von und mit ihm!

Nach diesen inspirierenden Wind-Erfahrungen gestalten wir im Atelier mit Aquarellfarben, farbiger Tusche, sowie windverwandtem Material, wie Federn oder seidenem Papier und Stoff und lassen unsere Bilder daraus entstehen.

Auch formen wir ein farbiges, federleichtes Windspiel.

Osterferien Termin am 7.4.2019, von 9-12 Uhr, Kosten: 33,-€

Farbraum

Atelier für Kunst und Heilkunst

